



رفع مشکلات بازی اساسین کرید میراژ

از مجموعه مطالب آموزشی



۱۰٪ تخفیف در زمستانِ باصرفه رایانه کمک

کد: WINTER02



توسط: جلال حسینی



انتشار: ۱۴۰۲/۱۰/۱۹ - بروزرسانی: ۱۴۰۲/۱۰/۱۹

بازی اساسینز کرید یک بازی ویدئویی با سبک اکشن - ماجراجویی است که توسط شرکت یوبی سافت ارائه شده و با استقبال خوب گیمرها روبرو شده است. اما برخی کاربران با مشکل اجرا در نسخه های جدید این بازی از جمله نسخه Assassin's Creed Mirage مواجه هستند به نظر می رسد مجموعه ای از خطاها در بازی وجود دارد که مانع از پیشرفت بیشتر بازیکنان در داستان شده است. در این مقاله با **حل مشکلات بازی اساسینز کرید** با ما همراه باشید.

آنچه در این مقاله مطالعه میکنید:

- رفع لگ بازی اساسین کرید میراژ
- علت کرش شدن بازی اساسین کرید میراژ
- اجرا کردن تمام صفحه بازی اساسین کرید میراژ
- پرسش و پاسخ
- جمع بندی

بین علاقمندان این بازی ویدئویی مشکلاتی از قبیل کرش شدن بازی اساسین کرید و لگ در بازی اساسین وجود دارد. ما در این مقاله سعی کردیم به رفع این مشکلات بپردازیم.

در مقالات قبلی به رفع تمام مشکلات بازی کامپیوتری، نظیر رفع خطا بازی اساسین کرید والهالا و رفع مشکل بازی کال اف دیوتی کلد وار اشاره کردیم. اما در این مقاله قصد داریم به صورت تخصصی به فرنچایز میراژ از سری بازی های شرکت یوبیسافت اشاره کنیم.

اگر شما هم جزو این افراد هستید شما رو به خوندن این مقاله دعوت می کنیم. ما سعی کردیم در این نوشته به همه مشکلات عنوان شده بپردازیم اگر شما هم در این بازی به مشکلی برخوردید میتونید در بخش نظرات برای ما بنویسید تا مطالب کامل تری در اختیار دوستداران این بازی قرار بگیرد.

رفع لگ بازی اساسین کرید میراژ

درست است که لگ های بازی **Assassin's Creed Mirage** باعث حس ناکامی برای ادامه دادن این بازی میشه و بنظر میرسه راهکار قطعی برای این لگ ها وجود نداره اما ما سعی کردیم بهترین راه حل ها رو جمع آوری کنیم تا با رعایت نکات ساده کاری کنیم که از لذت این بازی هیجان انگیز کاسته نشه شما هم میتونید در صورت علاقمندی این موارد رو بخونید و روی سیستم خودتون اجرا کنید.

یکی از بهترین راه حل ها برای رفع لگ بازی اساسین کرید میراژ بروزرسانی درایورهای کارت گرافیک به آخرین نسخه است که در مقاله "**بروزرسانی درایورهای گرافیک**" به صورت کامل به این موضوع اشاره کردیم. پیشنهاد میکنم اگر به این موضوع تسلط کافی ندارید، نگاهی به این مطلب داشته باشید. همچنین پیشنهاد میکنیم راهکارهایی که در ادامه

آمده را دنبال کنید:

توجه داشته باشید که اگر باز هم با مشکل لگ در بازی اساسین کرید روبرو هستید، نگاهی به مقاله "[رفع لگ در بازی](#)" مطالعه کنید.

1) رفع خرابی فایل ها برای برطرف کردن افت فریم بازی اساسینز mirage

بازی Assassin's Creed Mirage ممکن است به دلیل برخی از فایل های خراب در محل نصب از کار بیفتد. در صورتی که بازی رو از طریق نرم افزار Ubisoft client نصب کردید میتونید برای رفع این مسئله مراحل زیر رو دنبال کنید

□ به تب Games در برنامه Ubisoft Client بروید.

□ Assassin's Creed Mirage را انتخاب کرده و روی آن کلیک راست کنید.

□ بعد از کلیک راست روی آن در قسمت Local Files

□ روی Verify Files کلیک کنید.

با این کار فرآیند مرور تمام فایل های موجود در فهرست نصب آغاز می شود که منجر به حذف فایل های خراب و نصب مجدد آنها می شود.

در صورتی که به شکل دیگه ای بازی رو نصب کردید باید بازی رو به طور کامل حذف و از سورس معتبرتری آن را نصب کنید.





2) Overlay Ubisoft را کنار بگذارید

گاهی اوقات اجرای دو برنامه همزمان روی کامپیوترها در روند بازی مشکل ایجاد می کند، به همین دلیل با وجودیکه می دانیم Ubisoft Overlay (برنامه مدیریت و بروزرسانی بازی های یوبی سافت) یک برنامه کارآمد و تاثیرگذار است، اما به نظر می رسد یکی از دلایل وقوع کرش در Creed Mirage Assassin's است برای همین باید این برنامه را موقتا غیرفعال کنیم. در صورت نیاز به غیرفعال کردن آن مراحل زیر را انجام دهید:

□ به بخش تنظیمات بروید.

□ وارد سربرگ General شوید.


□ تیک گزینه "Enable in-game overlay for supported games" را بردارید.

□ بازی Assassin Mirage را مجددا اجرا کنید.

با غیرفعال کردن برنامه Overlay به روش بالا، احتمالاً مشکل را برطرف کرده اید.

4) چشم انتظار یک پیچ

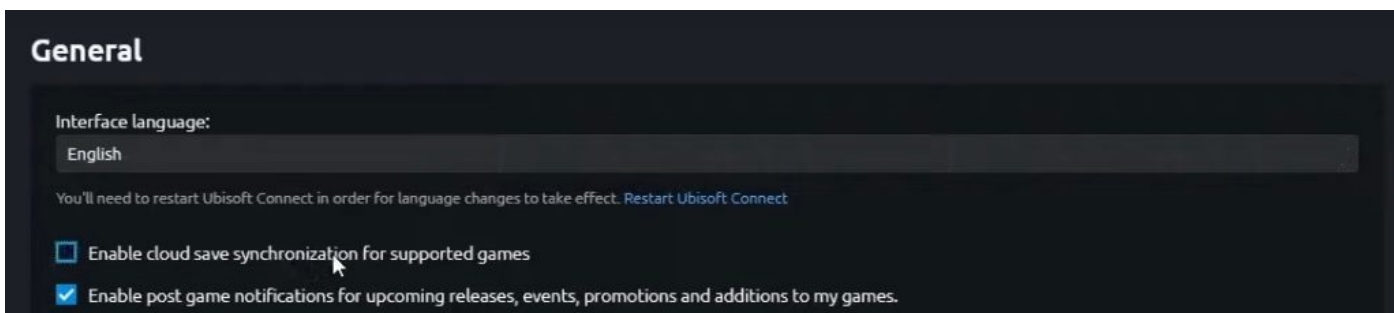
یوبی سافت به احتمال زیاد از مشکلات عملکردی که گیمرها با آن مواجه هستند آگاه است. از این رو، درصد معرفی یک پیچ در آینده برای رفع مشکلات و ارور ها در **Assassin's Creed Mirage** خواهند بود. به محض انتشار بروزرسانی جدید بازی میتونید اون رو نصب کنید تا بسیاری از مشکلات برطرف شوند.





علت کرش شدن بازی اساسین کرید میراژ

اگر شما هم با مشکل خارج شدن یهویی از بازی اساسین کرید مواجه هستید با توجه به تصویر زیر، تغییرات را اعمال کنید.

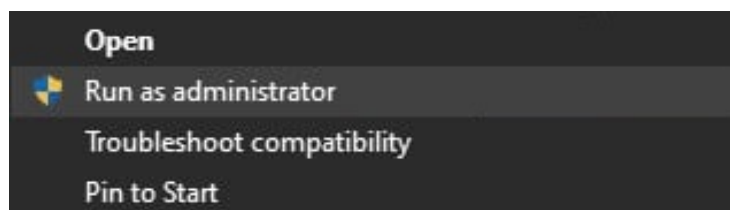


بسیاری از گیمرها که با مشکل خارج شدن یهویی از بازی اساسین میراژ مواجه بودند و تجربه خود را در این زمینه به اشتراک گذاشته اند؛ مدعی هستند که غیرفعال کردن ذخیره ابری در بازی به آنها کمک کرده است. از آنجایی که Ubisoft Connect به طور خودکار ذخیره های ابری را همگام سازی می کند، لازم است برای غیرفعال کردن آن مسیر زیر را طی کنید.

به قسمت تنظیمات Ubisoft Connect بروید، در تب General کادری را می بینید. برای غیرفعال کردن این گزینه کافی است تیک گزینه "Enable cloud synchronization for supported games." را بردارید.

پس از انجام این کار بازی را مجدداً راه اندازی کنید و امیدواریم با این کار کرش شدن بازی Assassin's Creed Mirage اتفاق نیفتد.

1. بازی را به عنوان Admin اجرا کنید .



طبق نظرات کاربران مختلف اجرای بازی میراژ به عنوان ادمین باعث شده بسیاری از گیمرها دیگر به مشکل کرش کردن بازی اساسین کرید میراژ برنخورند. برای این کار پس از سرچ نام بازی در منوی استارت و کلیک راست، روی گزینه Run as Administrator بزنید. این راهکار برای بازی های دیگر کامپیوتری هم جوابگوست.

همینطور میتوانید برای حل مشکل خارج شدن یهویی از بازی اساسین کرید از راهنمایی زیر استفاده کنید :

2. بررسی بروز بودن سیستم سخت افزاری

از آنجایی که ضعیف بودن سیستم کامپیوتری هم میتواند یکی از دلایل خارج شدن یهویی از بازی اساسین کرید باشد، مطمئن شوید که سخت افزار شما حداقل های موردنیاز بازی را دارد و درایور کارت گرافیک و ویندوز خود را به روز کنید.

اگر شما هم تجربه یا اطلاعاتی در این زمینه دارید میتوانید آنرا در قسمت نظرات با ما و خوانندگان در میان بگذارید.

اجرا کردن تمام صفحه بازی اساسین کرید میراژ

برخی کاربران گزارش داده اند که زمان اجرا کردن بازی AC mirage ، این بازی تمام صفحه روی کامپیوتر اجرا نمیشود؟ در این مواقع فرض این است که خود بازی به مشکل خورده است. اما اینطور نیست و شما میتوانید با یک راهکار ساده مشکل تمام صفحه باز نشدن اساسین میراژ را رفع کنید.

راهکار اول: اصولی از بازی خارج شوید

اگر در حین انجام بازی نیاز داشتید صفحه را minimize کرده و دوباره وارد آن شوید، بهتر است بازی را سیو کرده و از آن به صورت کامل خارج شوید. با زدن کلید های ترکیبی ALT+TAB و وارد شدن دوباره به آن، امکان دارد با مشکل fullscreen باز نشدن بازی اساسین کرید میراژ روبرو شوید.

راهکار دوم: استفاده از کلیدهای ترکیبی

به سادگی پنجره بازی را انتخاب کرده و ALT+Enter را فشار دهید (هر دو دکمه ALT چپ و راست را امتحان کنید) این روش معمولا کارساز است.

راهکار سوم: بستن برنامه های غیرضروری

اگر راه های گفته شده را امتحان کردید اما همچنان مشکل تمام صفحه نشدن بازی AC mirage برطرف نشده، در ادامه راهکار دیگری را توضیح می دهیم.

در بعضی موارد مشاهده شده که اجرا شدن مجموعه خاصی از برنامه ها میتواند از اجرا شدن حالت تمام صفحه بازی جلوگیری کند. بعنوان مثال برنامه ای مثل TeamViewer اینگونه عمل می کند. بعضی از کاربران گزارش داده اند که خروج از برنامه TeamViewer باعث اجرای تمام صفحه بازی شده است. شما هم با بررسی و خارج شدن از برنامه های اینچنینی میتوانید کاربری بهتری را تجربه کنید.

پس دقت کنید که در هنگام بازی، چه برنامه های دیگری در حال اجرا هستند. چون ممکن است اجرای همزمان آنها دلیل مشکل تمام صفحه نشدن بازی اساسین کریدز میراژ باشد.

راهکار چهارم: تنظیم رزولوشن در تنظیمات بازی

همچنین برای رفع ارور اجرا نشدن تمام صفحه بازی اساسین می توانید رزولوشن صفحه را مطابق تصویر زیر تنظیم کنید برای این منظور:

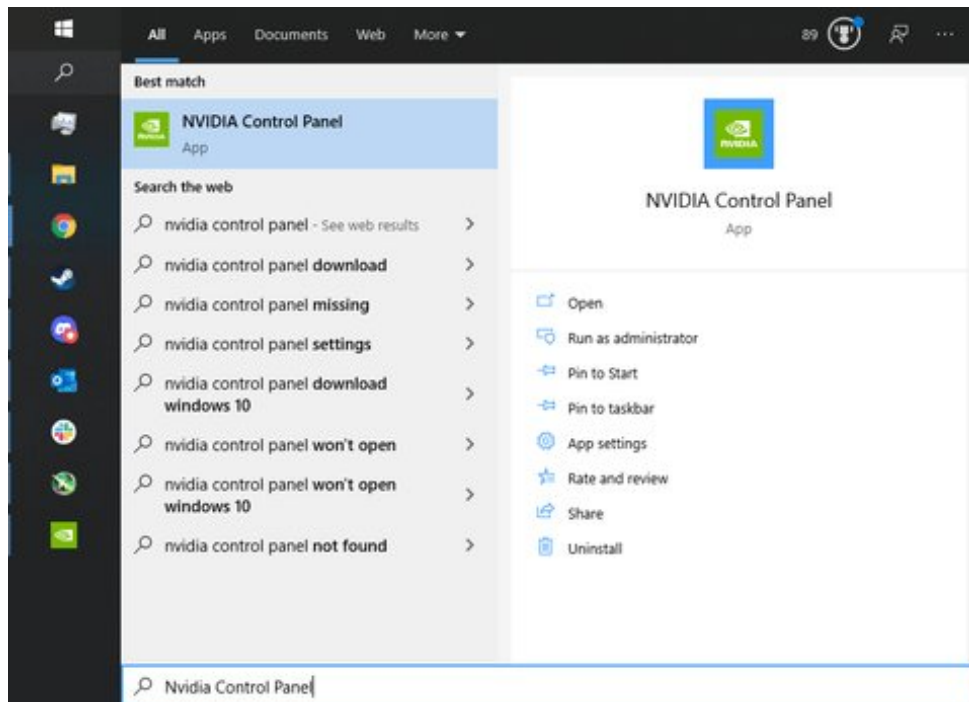
● به بخش Start کامپیوترتان بروید

● عبارت Nvidia Control Panel را جستجو کرده و سپس آنرا باز کنید.

● به قسمت رزولوشن بروید.

● مطمئن شوید که رزولوشن روی یکی از گزینه های ۱۰۸۰p و یا رزولوشن دیگر ۱۶:۹ تنظیم شده است و دقت کنید که روی گزینه ۱۰۸۰ تنظیم نشده باشد چون در اینصورت مانع از اجرای تمام صفحه بازی می شود.

● در صورتی که از کارت گرافیک های شرکت amd استفاده می کنید باید این تنظیمات را در برنامه adrenalin شرکت رادئون انجام دهید.



همچنین در راستای رفع این مسئله میتوانید در مطلب "**مشکل اجرا نشدن تمام صفحه بازی ها**" اطلاعات تخصصی بیشتری برای این موضوع به دست آورید.

پرسش و پاسخ رفع مشکل بازی اساسین کرید میراژ

در این مقاله به صورت کامل سعی کردیم بهترین راه حل های مشکلات بازی اساسینز کرید را بررسی کرده و برای آنها بهترین راهکار را ارائه دهیم. در ادامه قصد داریم به برخی از سوالات شما کاربران که تا کنون از کارشناسان رایانه کمک پرسیده شده پاسخ دهیم.

اگر شما هم با سوال یا خطا در بازی اساسین کرید mirage روبرو شدید، نیازی نیست نگران باشید! فقط کافیست از بخش نظرات انتهای همین مقاله با ما در ارتباط باشید.

مشکل سیو نشدن بازی در بازی میراژ چیست؟

برای ذخیره دستی بازی خود در Assassin's Creed mirage، ابتدا باید منوی داخل بازی را باز کنید. پس از آن دکمه ای نمایش داده می شود که از طریق آن می توانید در منوی سیستم بروید. در منوی سیستم، گوشه سمت چپ بالای صفحه، گزینه «ذخیره بازی» را انتخاب کنید و سپس یک اسلات برای ذخیره بازی انتخاب کنید.

اجرا نشدن سیو ها در بازی اساسین کرید چرا اتفاق می افتد ؟

مشکل اجرا نشدن سیو ها در بازی اساسین کرید که ممکن است برای شما هم اتفاق افتاده باشد به این دلیل رخ می دهد که بازی شما به محتوای اضافی نیاز دارد که هنوز نصب نشده است. این محتوا می تواند شامل بسته های الحاقی، محتوای قابل دانلود (DLC)، یا به روز رسانی های بازی باشد.

رفع مشکل بازی اساسین کرید میراژ pdf

برخی از کاربران در اینترنت به دنبال یک محتوا کامل برای رفع مشکل بازی اساسین کرید میراژ هستند، به همین دلیل تیم رایانه کمک کل توضیحات این صفحه را برای شما تبدیل به یک فایل PDF کرده که از لینک زیر میتوانید به صورت آفلاین به توضیحات این صفحه دسترسی داشته باشید.

رفع مشکل بازی اساسین کرید میراژ pdf

رایانه کمک

نحوه تماس با رایانه کمک

۹۰۹۹۰۷۱۵۴۰ ۰۲۱-۷۱۲۹

(از طریق تلفن ثابت)

(از طریق موبایل)

جمع بندی

در این مقاله سعی کردیم پاسخی برای سوالات اساسی کاربران برای رفع مشکلات بازی اساسین کرید میراژ از جمله رفع لگ بازی اساسین در اختیار شما قرار دهیم. امیدواریم این مقاله به شما کمک کرده باشد. اگر شما هم از دوستان این بازی جذاب هستید و راهکارهایی رو میدونید که در این مطلب ذکر نشده بود خوشحال میشیم در بخش نظرات اونو با ما و خوانندگان به اشتراک بذارید.

هرگونه سؤال یا مشکل درباره مشکلاتی که در بازی های ویدئویی به آنها برمیخورید از طریق شماره های ۹۰۹۹۰۷۱۵۴۰ (مخصوص خطوط ثابت) و ۰۲۱۷۱۲۹ (مخصوص تلفن همراه) با کارشناسان رایانه کمک در میون بذارید تا همکاران ما با راهنمایی های قدم به قدم شما رو در حل مشکلاتون همراهی کنند.

بازی

تازه ترین نرم افزارهای بروز شده

دانلود نرم افزار avval desk
۱۴:۴۴ - ۱۴۰۲/۱۰/۱۶ ⌚



دانلود نرم افزار NERO
۲۱:۲۸ - ۱۴۰۲/۱۰/۱۳ ⌚



دانلود نرم افزار BurnAware
۱۶:۲۸ - ۱۴۰۲/۱۰/۱۱ ⌚



دانلود مرورگر Firefox
۱۶:۲۶ - ۱۴۰۲/۱۰/۱۱ ⌚





سریع ترین مرکز

خدمات رایانه ای کشور

رایانه کمک

پاسخگوی سوالات رایانه و تلفن همراه

تخصص از
تلفن ثابت ۹۰۹ ۹۰۷ ۱۵ ۴۰

شبانه روزی

دیدگاه کاربران

مشاهده همه کامنت ها

" برای این مطلب دیدگاهی نوشته نشده است "

هرگونه سوال ، ابهام یا نظری دارید برای ما بنویسید

ثبت دیدگاه ↓

ثبت دیدگاه

به غیر از نام، سایر اطلاعات اختیاری بوده و در سایت منتشر نخواهند شد

نام شریف شما *

ایمیل شما

موبایل

متن دیدگاه *

* کد امنیتی را وارد کنید



2486

ارسال پیام

رایانه کمک، یک مرکز شبانه روزی است که بصورت تلفنی و با بهره گیری از کارشناسان مجرب پاسخگوی سوالات رایانه ای شما در سراسر کشور می باشد. به منظور بهره گیری از خدمات رایانه کمک، کفایت از سراسر کشور با شماره ۹۰۹۹۰۷۱۵۴۰ با تلفن ثابت یا با خرید بسته های تماس، از طریق موبایل با شماره ۰۲۱۷۱۲۹ تماس حاصل نمایید

پیوندهای مفید

خدمات نرم افزاری و سخت افزاری

سایت آموزشی رایانه کمک

تعمیرات کامپیوتر در محل

تعمیرات موبایل در محل

تعمیر لپ تاپ

وب سایت رسمی رایانه کمک

دانشنامه رایانه کمک

مرکز سخت افزار

وبلاگ آموزشی

نیو دانش

تماس با ما

بزرگراه رسالت، چهار راه دردشت، نبش خیابان حیدرآبی، جنب رستوران منصوریان، شماره ۵۳۱، طبقه سوم

info@rayanehkomak.com

۰۲۱-۷۱۲۹ (سامانه اعتباری)

۹۰۹۹۰۷۱۵۴۰ (تماس از کل کشور با تلفن ثابت)

۰۲۱-۷۷۱۹۲۳۳۷



درباره ما تماس با ما توافقنامه استفاده از خدمات
تمامی اطلاعات این سایت متعلق به شرکت رایانه کمک می باشد.